

第
1
章

貿易流程

第一節 貿易流程內容解析

一般而言，貿易流程會因貿易型態、貿易結算（付款）方式、貿易條件及政府法規有所差異，詳見表 1。

表 1 影響貿易流程各項因素

常見貿易型態	常用貿易結算方式	常用貿易條件	常見政府法規
1. 直接貿易	1. 匯付	1. FOB	1. 簽證制度
2. 間接貿易	2. 信用狀	2. CFR	2. 報關制度
3. 商業方式貿易	3. 託收	3. CIF	3. 報檢制度
4. 易貨方式貿易			

依據勞委會所公布測驗試題範例，貿易流程圖以直接貿易、商業方式貿易、信用狀結算方式及 FOB、CFR、CIF 三種貿易條件為架構，結合了物流加上金流的概念。

所謂金流，即指貿易結算方式，目前國際貿易常見結算方式有匯付、信用狀和託收三種，在出口方面，我國出口貿易金額於 2006 年只剩一成五採信用狀付款方式，託收部分，所占比率之變動幅度並不大，從 2000 年起即維持在 3% 上下。在進口方面，我國進口貿易金額於 2006 年約二成三採信用狀付款方式，其中遠期信用狀即占二成，乃因遠期信用狀不僅為付款方式，亦有融資功能，所以使用率變化較小，而託收部分則已低於二成。至於匯付方式，以進出口貿易總金額計算，這二、三年來平均已接近八成左右，此一轉變與世界先進國家一致，主因為企業不再以信用風

險為唯一考量因素，在加入企業本身現金流量、財務操作等其他因素後，愈來愈多企業已改採匯付方式。

表 2 2000~2006 年我國出進口外匯付款方式

單位：%

付款方式	年	出口						進口							
		2000	2001	2002	2003	2004	2005	2006	2000	2001	2002	2003	2004	2005	2006
即期 L/C		14.7	13.3	10.5	8.8	8.2	9.4	9.5	4.1	4.0	3.5	3.4	2.3	1.9	2.5
遠期 L/C		4.3	4.6	3.7	3.9	3.2	4.4	5.0	28.6	25.1	22.7	21.1	21.4	19.9	20.2
託收		3.3	3.1	2.3	2.3	2.0	1.8	2.0	4.2	3.1	1.9	1.8	1.5	1.5	1.7
匯付		77.7	79.0	83.5	85.0	86.6	84.4	83.5	63.1	67.8	71.9	73.7	74.8	76.7	75.6

資料來源：中央銀行出進口外匯收支統計歷史資料

http://www.cbc.gov.tw/foreign/minfo_history.asp

以下介紹三種結算方式的貿易流程。

一、信用狀結算方式的貿易流程（勞委會公布試題範例）

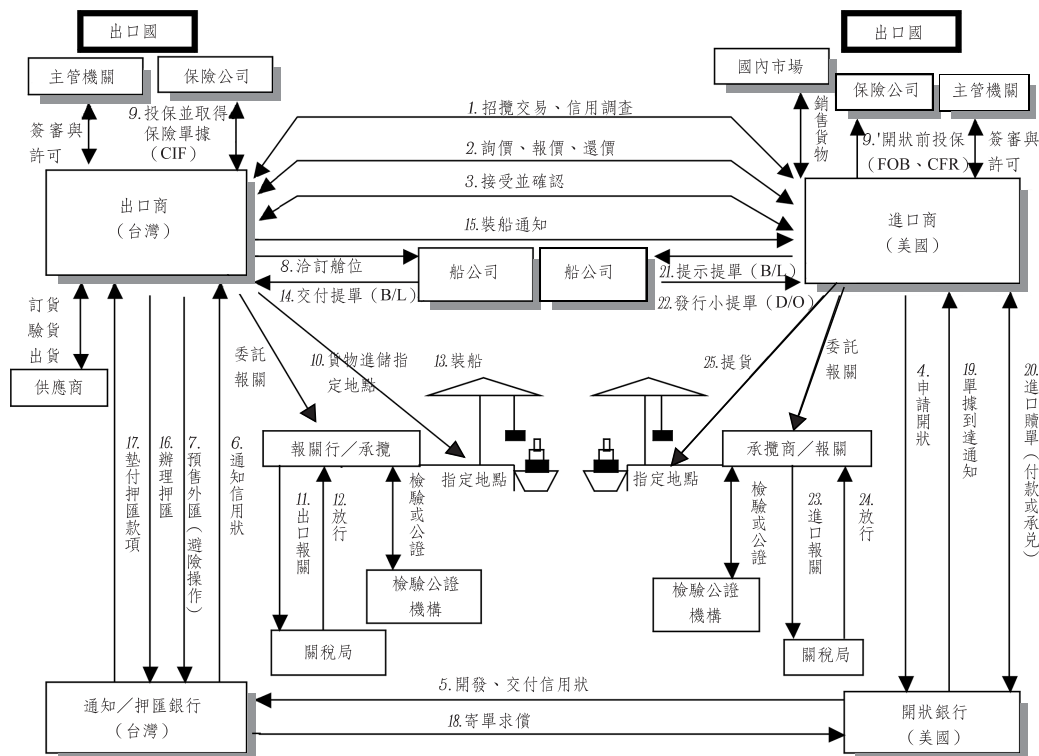


圖 1 信用狀貿易流程圖

表 3 信用狀結算方式貿易流程圖程序

1.	招攬交易、信用調查
2.	詢價、報價、還價
3.	接受並確認
4.	申請開狀
5.	開發、交付信用狀
6.	通知信用狀
7.	預售外匯（避險操作）
8.	洽訂艙位
9.	投保並取得保險單據（CIF）
9.'	開狀前投保（FOB、CFR）
10.	貨物進儲指定地點
11.	出口報關
12.	放行
13.	裝船
14.	交付提單（B/L）
15.	裝船通知
16.	辦理押匯
17.	墊付押匯款項
18.	寄單求償
19.	單據到達通知
20.	進口贖單（付款或承兌）
21.	提示提單（B/L）
22.	發行小提單（D/O）
23.	進口報關
24.	放行
25.	提貨

- 解說

1. 招攬交易、信用調查

招攬交易，一般而言可透過出國拜訪、刊登廣告、寄發推銷函、參加展覽等方式。
信用調查，一般而言可透過往來銀行、中國輸出入銀行、徵信機構等管道。

2. 詢價、報價、還價

對於有興趣的商品，買方可進一步的向賣方發函詢價，賣方則可根據買方需要的商品數量或其他條件進行報價，但在市場競爭激烈的今天，買方通常都同時向多家廠商詢價，所以經過多方比價、還價後，慎選其中一家或一家以上的廠商合作。

3. 接受並確認

買方接受報價，再經賣方最後確認，買賣契約即告成立。買賣契約一旦成立，雙方的權利義務也因而確定，賣方必須交付貨物，買方則必須支付貨款。

4. 申請開狀

以信用狀為付款方式，買方必須先向往來銀行申請開發信用狀，買方若為首次申請開狀，應先申請外匯授信額度，再提供開狀申請書、輸入許可證或估價單（Proforma Invoice）、保險單正本及保險費收據副本（L/C 規定由國外廠商投保者免附）。開狀銀行受理買方之申請後，將依買方指示簽發信用狀。

5. 開發、交付信用狀

開狀銀行開發信用狀後，一般都透過其在出口地之往來銀行通知信用狀。

6. 通知信用狀

通知銀行接到國外開狀銀行開來之信用狀，就其外觀之真實性予以查對後，通知信用狀受益人前來領取。

7. 預售外匯（避險操作）

賣方接受信用狀後，為避免未來因匯率變動而產生之外匯損失，可以先與銀行訂立遠期外匯交易，達成預售外匯之避險操作。

8. 洽訂艙位

在 CIF 貿易條件下，賣方備妥貨物後，應向船公司洽訂艙位（**Booking**），由船公司發給裝貨單（**Shipping Order**；簡稱 **S/O**），裝貨單上會註明貨物進倉地點、結關日……，作為賣方辦理出口通關及裝船之文件。

9. 投保並取得保險單據（CIF）

在 CIF 貿易條件下，賣方必須向保險公司投保貨物運輸保險，取得保險單（**Insurance Policy**）作為押匯文件。

9. 開狀前投保（FOB、CFR）

在 FOB、CFR 貿易條件下，賣方並無投保之義務，開狀銀行為保障其融資債權之安全性，通常會要求買方在申請開狀前先投保貨物運輸保險。

10. 貨物進儲指定地點

貨物於結關日（**Closing Date**）前運送到碼頭（或貨櫃廠），經報關行現場人員確認無誤後，碼頭（或貨櫃場）便將進倉資料傳輸到海關，待海關查驗放行後，即可辦理裝船。

11. 出口報關

報關行及碼頭（或貨櫃場）雙方均將資料傳輸到海關之後，由電腦依據報關人申報之 CCC 號列等因素判定以 C1（免審免驗）、C2（文件審核）或 C3（貨物查驗）方式通關。

12. 放行

通關後若無其他問題即可放行，進行裝船作業。其中 C1 為電腦直接放行，C2 為文件審核→放行，C3 為貨物查驗→文件審核→放行。

13. 裝船

海關放行後，貨物即可開始裝船，待裝船完成後，船上大副即在大副收據（**Mate's Receipt**；簡稱 **M/R**）上簽署並交予賣方。

14. 交付提單 (B/L)

待貨物完成裝船後，賣方憑大副收據並繳完船公司方面的費用，便可向船公司換取提單 (Bill of Lading；簡稱 B/L) 辦理出口押匯。

15. 裝船通知

賣方在貨物裝船後發給買方有關貨物詳細裝運情況的通知，其目的在於讓買方做好籌措資金、付款、進口通關和提貨的準備，裝船通知應按契約或信用狀規定的時間發出。

16. 辦理押匯

賣方依信用狀之規定，將貨物裝運出口後，備齊信用狀規定之匯票、商業發票、提單、保險單等有關貨運單據，向往來銀行申請押匯以貸得出口款項。

17. 墊付押匯款項

出口押匯屬授信行為，押匯銀行於審單無誤後，扣除手續費、貼現息，將押匯款項墊付予賣方。

18. 寄單求償

押匯銀行依信用狀指示，將相關貨運單據寄往開狀銀行或其指定銀行請求付款。

19. 單據到達通知

開狀銀行通知買方貨運單據已達進口地。

20. 進口贖單 (付款或承兌)

買方付款 (即期信用狀) 或承兌 (遠期信用狀) 後，開狀銀行即將貨運單據交予買方。

21. 提示提單 (B/L)

買方向船公司提示提單，以換領小提單。

22. 發行小提單 (D/O)

船到目的港，買方繳清運費或相關費用後，即可憑提單 (B/L) 向船公司換發小

提單 (D/O)，憑以辦理進口通關、提貨相關事宜。

23.進口報關

報關行將進口報關資料透過電子傳輸方式與關貿網路連線報關，由電腦依據報關人申報之 CCC 號列等因素判定以 C1 (免審免驗)、C2 (文件審核) 或 C3 (貨物查驗) 方式通關。經海關查驗 (或免驗) 及繳納關稅後，海關即發出放行通知。

24.放行

C1 為電腦直接放行，C2 為文件審核→放行，C3 為貨物查驗→文件審核→放行。

25.提貨

海關放行後，買方便可辦理提貨。

二、託收結算方式貿易流程

(一)付款交單 (D/P)

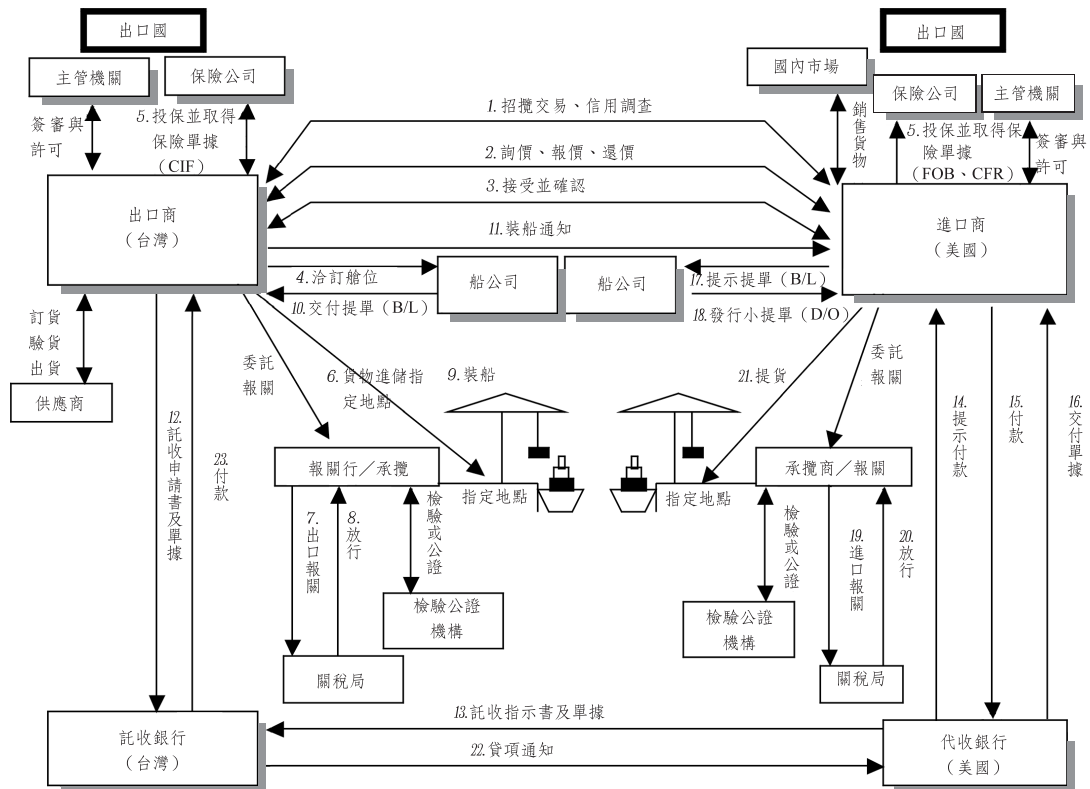


圖 2 D/P 貿易流程圖

國貿實務

技術士丙級術科

◀ 008 ▶

表 4 D/P 方式貿易流程圖程序

1.	招攬交易、信用調查
2.	詢價、報價、還價
3.	接受並確認
4.	洽訂艙位
5.	投保並取得保險單據 (CIF)
5.'	投保並取得保險單據 (FOB、CFR)
6.	貨物進儲指定地點
7.	出口報關
8.	放行
9.	裝船
10.	交付提單 (B/L)
11.	裝船通知
12.	託收申請書及單據
13.	託收指示書及單據
14.	提示付款
15.	付款
16.	交付單據
17.	提示提單 (B/L)
18.	發行小提單 (D/O)
19.	進口報關
20.	放行
21.	提貨
22.	貸項通知
23.	付款

(二) 承兌交單 (D/A)

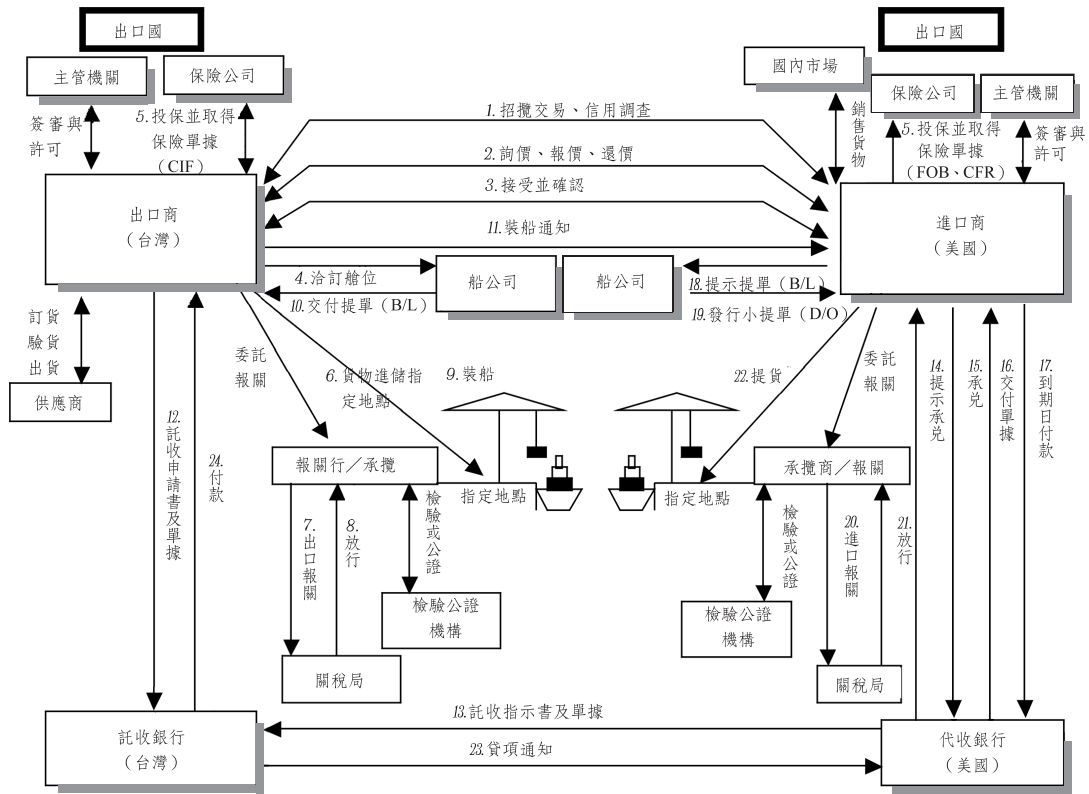


圖 3 D/A 貿易流程圖

表 5 D/A 方式貿易流程圖程序

1.	招攬交易、信用調查
2.	詢價、報價、還價
3.	接受並確認
4.	洽訂艙位
5.	投保並取得保險單據 (CIF)
5'.	投保並取得保險單據 (FOB、CFR)
6.	貨物進儲指定地點
7.	出口報關
8.	放行
9.	裝船

國貿實務

技術士丙級術科

▶ 010 ◀

10.	交付提單 (B/L)
11.	裝船通知
12.	託收申請書及單據
13.	託收指示書及單據
14.	提示承兌
15.	承兌
16.	交付單據
17.	到期日付款
18.	提示提單 (B/L)
19.	發行小提單 (D/O)
20.	進口報關
21.	放行
22.	提貨
23.	貸項通知
24.	付款

三、匯付結算方式貿易流程

匯付方式有電匯、信匯及票匯三種，其中以電匯最常見。付款方式則依交貨前後，分為交貨前付款，如 CWO、CIA；交貨後付款，如 CAD、Consignment、O/A、Instalment。下述貿易流程圖以電匯及 O/A 方式說明。